

ホームページへの活動掲載方法

ログイン

- 1 HP 下段にユーザー名とパスワードを入力し、「ログイン」をクリック



- 2 トップページ「イベントカレンダー」をクリック



■活動の編集（入力済みのイベント情報の編集作業）

- 1 カレンダー内の掲載済みのご自分の社名・団体名・活動名をクリック

トップ・イベントカレンダー

活動日検索
2013年 4月 5日
検索

地域別検索
振興局を選択
市町村を選択
検索

イベントカレンダー

2013年 4月

日	月	火	水	木	金	土
	1 ・ 網走川元気の会	2	3	4	5	6
7	8	9	10	11	12	13
14 ・ 「オープニング!ごみ拾い」	15 ・ 株式会社 櫻井千田	16	17	18	19	20 ・ プリマム株式会社 ・ 北海道工機 ・ 網走市観光協会
21 ・ 旭川総合高等学校 ・ インターアクト	22 ・ 株式会社 櫻井千田	23	24	25 ・ 札幌市立三角山小学校	26	27
28	29 昭和の日	30				

- 2 「編集」ボタンをクリック

編集 削除

活動情報

○ 「オープニング!ごみ拾い」

詳細

ラブアース・クリーンアップin北海道

開始日時 2013年 4月 14日 (日曜日) 14時00分

3 内容を追加・修正する

社名・団体名・活動名などを入力

タイトル	「オープニング!ごみ拾い」
カテゴリー	札幌市 中央区
開始日時	2013-04-14 2013年 4月 14日 (日曜日) 14時 00分
終了日時	2013-04-14 2013年 4月 14日 (日曜日) 16時 00分
全日オプション	<input type="checkbox"/> 全日イベント
場所	札幌市中島公園 <small>場所情報はGoogleマップとして表示するための検索ワードとしても使用されます。 マップが正しく表示されない場合は、正式な住所や建物名、場所名を入力して下さい。 ※マップは非表示でも情報の閲覧に支障はございません。</small>
連絡先	認定NPO法人北海道市民環境ネットワーク
イベント参加人数	
参加団体名	認定NPO法人北海道市民環境ネットワーク
一般参加者	<input checked="" type="radio"/> 受け入れる <input type="radio"/> 受け入れない
詳細	<p>■開催日 2013年4月14日(日)</p> <p>■活動場所 札幌市「中島公園」から「札幌駅」の間 集合場所 中島公園広場(地下鉄・中島公園駅1番出口左手) ※青いのぼりを立てています。</p> <p>■内容 ごみ拾いと分別作業</p> <p>プログラム ~14:00 集合・受付 14:00~ ごみ拾い開始 15:30~ ごみ分別作業・記念撮影 16:00 終了</p> <p>■参加費 無料</p> <p>■持ち物等 軍手、飲み物、タオル等(暖かい服装でお越しください。) ※トンブ(火バサミ)・ごみ袋は主催者側で用意します。</p> <p>■申込方法 参加申込書を送付いただくか、下記を直接お知らせください。</p>

活動日時

活動場所
※住所を入力すると、地図に反映されます

参加予定人数

概要など、記載は自由です。

4 活動終了後に報告を入力する(任意)

報告内容
参加人数・ごみの量感想など、自由にご入力ください

活動報告








5 最後に「変更」をクリック

リセット **変更** 別件登録 削除

■活動の新規入力

- 1 活動予定日の  マークをクリック

◀◀ 2013年 4月 ▶▶

日	月	火	水	木	金	土
	1  • 鍋路川元気の会	2 	3 	4 	5 	6 
7 	8 	9 	10 	11 	12 	13 

- 2 内容を入力する

予定表 -編集-

社名・団体名・活動名などを入力

活動市町村を
カテゴリから選ぶ

活動開始と終了日時

活動場所
※住所を入力すると、地
図に反映されます

参加予定人数

他の参加団体名称

概要など、記載は
自由です。

タイトル

カテゴリ

開始日時

終了日時

全日オプション

場所

連絡先

イベント参加人数

参加団体名

一般参加者

詳細

2 内容を入力する

繰り返し

繰り返し無し

開催が 1 日の場合に選択

繰り返す

日付単位

1 日ごとに

開催が一定の条件で繰り返す場合は各条件を選択

週単位

1 週ごとに

日曜 月曜 火曜 水曜 木曜 金曜 土曜

月単位

1 ヶ月ごとに -未選択- または (日付指定)

年単位

1 年ごとに

1月 2月 3月 4月 5月 6月

7月 8月 9月 10月 11月 12月

開始日と同日

終了条件無し ※展開上限 100 件

回数指定 1 回

終了日による指定 2013-4-4

3 最後に「新規登録」をクリック

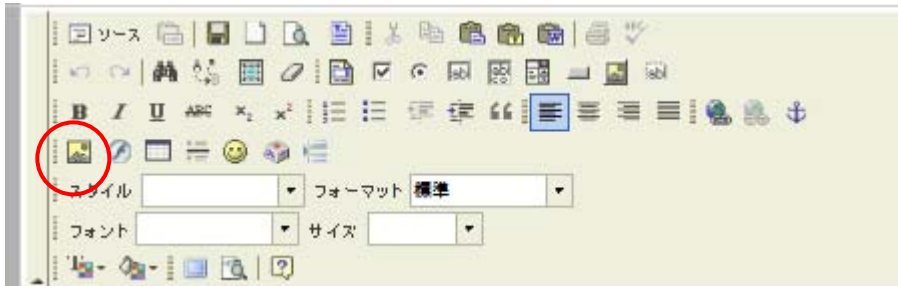
リセット

■写真の掲載

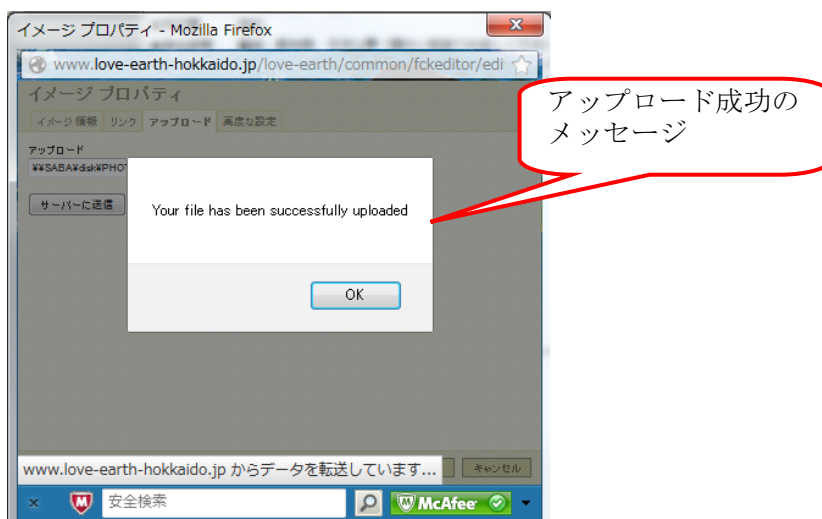
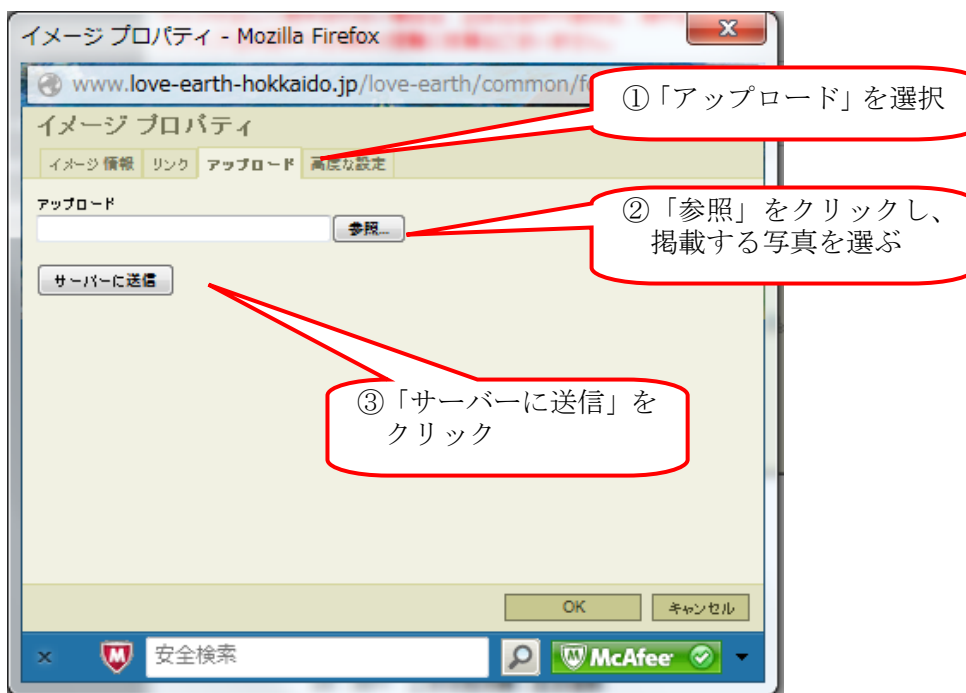
※写真のサイズは2000KB未満のみ反映されます。サイズを加工できない等、掲載ができない場合は、事務局にデータを送信してください。

(E-mail : lecu@kitanet.org)

- 1 「イメージ挿入/編集」 ボタンをクリック



- 2 「イメージ挿入/編集」 ボタンをクリック (別のコマンドが開きます)



3 「イメージ挿入/編集」 ボタンをクリック (別のコマンドが開きます)

